

# HOSPITAL SANTA CLARA COVID-19

Contrato nº 107/2020  
Vigência: Maio a Outubro/2020

Relatório de Execução



# ESTRUTURA FÍSICA



Inaugurado em maio de 2020, o Hospital Santa Clara é referência no tratamento de pacientes com infecção pela COVID-19. Possui 59 leitos, sendo 09 de UTI e 50 de enfermaria. A ocupação dos leitos se dá por meio de encaminhamento da central Estadual de Regulação.



# RELATÓRIOS COMPROBATÓRIOS DAS RECEITAS E DESPESAS

**CRITÉRIO DE APRESENTAÇÃO:** Este relatório contempla as informações classificadas em três grandes grupos:

- Orçado – Representa os valores apresentados na licitação e aprovados para contratação.
- Realizado – Representa os valores de serviços, insumos e demais gastos ocorridos na realização dos serviços contratados.
- Pago – Representa parte dos valores realizados que já foram pagos até novembro/2020.

# ORÇAMENTO



HOSPITAL SANTA CLARA – CONTRATO Nº 107 /2020

HOSPITAL SANTA CLARA COVID-19							
CATEGORIA	1º Mês	2º Mês	3º Mês	4º Mês	5º Mês	6º Mês	TOTAL
1. Pessoal	775.817,20	775.817,20	775.817,20	775.817,20	775.817,20	775.817,20	4.654.903,20
1.1 Salários	242.305,52	242.305,52	242.305,52	242.305,52	242.305,52	242.305,52	1.453.833,12
1.2 Outras Formas de Contratação (a)	378.000,00	378.000,00	378.000,00	378.000,00	378.000,00	378.000,00	2.268.000,00
1.3 Encargos / Benefícios (b)	155.511,68	155.511,68	155.511,68	155.511,68	155.511,68	155.511,68	933.070,08
2. Medicamentos	80.000,00	80.000,00	80.000,00	80.000,00	80.000,00	80.000,00	480.000,00
3. Materiais	47.000,00	47.000,00	47.000,00	47.000,00	47.000,00	47.000,00	282.000,00
3.1 Materiais Hospitalares	35.000,00	35.000,00	35.000,00	35.000,00	35.000,00	35.000,00	210.000,00
3.2 Gases Medicinais	12.000,00	12.000,00	12.000,00	12.000,00	12.000,00	12.000,00	72.000,00
4. Materiais Diversos	63.200,00	63.200,00	63.200,00	63.200,00	63.200,00	63.200,00	379.200,00
4.1 Material de Higienização	14.000,00	14.000,00	14.000,00	14.000,00	14.000,00	14.000,00	84.000,00
4.2 Material / Gêneros Alimentícios	25.000,00	25.000,00	25.000,00	25.000,00	25.000,00	25.000,00	150.000,00
4.3 Material de Expediente	5.000,00	5.000,00	5.000,00	5.000,00	5.000,00	5.000,00	30.000,00
4.4 Combustível	4.000,00	4.000,00	4.000,00	4.000,00	4.000,00	4.000,00	24.000,00
4.5 GLP	2.500,00	2.500,00	2.500,00	2.500,00	2.500,00	2.500,00	15.000,00
4.6 Material de Lavanderia	12.700,00	12.700,00	12.700,00	12.700,00	12.700,00	12.700,00	76.200,00
5. Manutenção	22.000,00	22.000,00	22.000,00	22.000,00	22.000,00	22.000,00	132.000,00
5.1 Material de Manutenção	12.000,00	12.000,00	12.000,00	12.000,00	12.000,00	12.000,00	72.000,00
5.2 Serviços de Manutenção	10.000,00	10.000,00	10.000,00	10.000,00	10.000,00	10.000,00	60.000,00
6. Seguros/Impostos/Taxas	19.380,89	19.380,89	19.380,89	19.380,89	19.380,89	19.380,89	116.285,34
6.1 Seguros (imóvel e automóvel)	2.500,00	2.500,00	2.500,00	2.500,00	2.500,00	2.500,00	15.000,00
6.2 Impostos e Taxas	16.880,89	16.880,89	16.880,89	16.880,89	16.880,89	16.880,89	101.285,34
7. Telefonia	1.000,00	1.000,00	1.000,00	1.000,00	1.000,00	1.000,00	6.000,00
8. Água	12.000,00	12.000,00	12.000,00	12.000,00	12.000,00	12.000,00	72.000,00
9. Energia Elétrica	30.000,00	30.000,00	30.000,00	30.000,00	30.000,00	30.000,00	180.000,00
10. Prestação de serviços de terceiros	59.994,84	59.994,84	59.994,84	59.994,84	59.994,84	59.994,84	359.969,04
11. Informática	15.000,00	15.000,00	15.000,00	15.000,00	15.000,00	15.000,00	90.000,00
12. TOTAL GLOBAL	1.125.392,93	1.125.392,93	1.125.392,93	1.125.392,93	1.125.392,93	1.125.392,93	6.752.357,58

Vigência do Contrato: Maio a Outubro/2020



Parcela / Fatura	Data Emissão Fatura	Valor Mensal	Valor Indicado despacho DGESS	Imposto de Renda (1,5%)	Valor Líquido	Retenção 30%	Valor da Fatura Pós Retenção	Descontos					Valor Pago	Data Pagamento
								Energia Elétrica	Água	Telefone	Insumos	Total		
1ª Parcela Fatura nº 004/2020	23/04/20	1.125.392,93	-	16.880,89	1.108.512,04	-	1.108.512,04	-	-	-	-	-	1.108.512,04	05/05/20
2ª Parcela Fatura nº 008/2020	01/06/20	1.125.392,93	-	16.880,89	1.108.512,04	-	1.108.512,04	-	-	-	-	-	1.108.512,04	09/06/20
3ª Parcela Fatura nº 010/2020	01/07/20	1.125.392,93	-	16.880,89	1.108.512,04	337.617,88	770.894,16	-	-	-	-	-	770.894,16	29/07/20
													337.617,88	20/10/20
4ª Parcela Fatura nº 014/2020	17/08/20	1.125.392,93	-	16.880,89	1.108.512,04	337.617,88	770.894,16	-	-	-	-	-	770.894,16	25/08/20
													337.617,88	20/10/20
5ª Parcela Fatura nº 016/2020	16/09/20	1.125.392,93	-	16.880,89	1.108.512,04	337.617,88	770.894,16	14.242,31	-	-	32.043,00	46.285,31	724.608,85	25/09/20
6ª Parcela Fatura nº 018/2020	01/10/20	1.125.392,93	991.071,84	9.801,80	981.270,04	-	981.270,04	100.072,01	15.014,84	5.613,62	-	120.700,47	860.569,57	20/12/21
<b>Total</b>		<b>6.752.357,58</b>	<b>991.071,84</b>	<b>94.206,27</b>	<b>6.523.830,22</b>	<b>1.012.853,64</b>	<b>5.510.976,58</b>	<b>114.314,32</b>	<b>15.014,84</b>	<b>5.613,62</b>	<b>32.043,00</b>	<b>166.985,78</b>	<b>6.019.226,56</b>	

Observação: A fatura referente à 6ª parcela só foi paga em dezembro/2021.

## DEMONSTRATIVO DE DESPESAS POR COMPETÊNCIA

Contrato de Gestão Emergencial nº 107 / 2020 - HOSPITAL SANTA CLARA

CATEGORIA	PROPOSTA ORÇAMENTÁRIA	05/05 A 31/05	JUNHO	JULHO	AGOSTO	SETEMBRO	OUTUBRO	NOVEMBRO	TOTAL
<b>1.0 REPASSE</b>	R\$ 1.125.392,93	1.125.392,93	1.125.412,45	1.575.553,80	337.618,53	1.125.393,18		-	5.289.370,89
<b>1.1.1 Repasse SESAB</b>		1.125.392,93	1.125.392,93	1.575.550,10	337.617,88	1.125.392,93		-	5.289.346,77
<b>1.1.2 Rendimentos de Aplicação</b>		-	19,52	3,70	0,65	0,25	1,21	-	25,33

<b>1.1 Salários</b>	R\$ 1.453.833,12	R\$ 154.201,96	R\$ 262.340,04	R\$ 291.076,58	R\$ 305.357,67	R\$ 300.353,56	R\$ 42.909,53	R\$ -	R\$ 1.356.239,34
1.1.1 Salário líquido		R\$ 142.475,74	R\$ 238.746,59	R\$ 262.645,75	R\$ 275.445,49	R\$ 261.092,82	R\$ 5.523,10	R\$ -	
1.1.2 IRRF sobre folha		R\$ 151,15	R\$ 590,56	R\$ 2.265,08	R\$ 3.580,27	R\$ 10.829,02	R\$ 14.868,19	R\$ -	
1.1.3 INSS sobre folha		R\$ 11.575,07	R\$ 23.061,69	R\$ 26.165,75	R\$ 26.331,91	R\$ 28.431,72	R\$ 22.518,24	R\$ -	
1.1.4 Outras deduções sobre folha		R\$ -	-R\$ 58,80	R\$ -	R\$ -	R\$ -	R\$ -	R\$ -	
<b>1.2 Outras Formas de Contratação</b>	R\$ 2.268.000,00	R\$ 229.090,00	R\$ 486.496,50	R\$ 473.513,65	R\$ 587.737,60	R\$ 432.018,83	R\$ 209.995,62	R\$ -	R\$ 2.418.852,20
<b>1.3 Encargos e Benefícios</b>	R\$ 933.070,08	R\$ 92.418,57	R\$ 166.578,84	R\$ 193.422,94	R\$ 193.306,16	R\$ 239.866,12	R\$ 559.779,45	R\$ -	R\$ 1.445.372,08
1.3.1 INSS - Patronal		R\$ 40.082,49	R\$ 72.481,89	R\$ 80.312,16	R\$ 82.723,80	R\$ 88.835,22	R\$ 76.844,37	R\$ -	
1.3.2 FGTS		R\$ 11.206,28	R\$ 20.389,31	R\$ 23.453,76	R\$ 24.494,12	R\$ 22.915,62	R\$ 21.933,49	R\$ -	
1.3.3 PIS folha		R\$ 1.464,85	R\$ 2.716,09	R\$ 3.012,39	R\$ 3.088,20	R\$ 3.354,03	R\$ 2.713,85	R\$ -	
1.3.4 Provisão de Férias		R\$ 16.212,04	R\$ 26.930,29	R\$ 33.978,75	R\$ 34.345,77	R\$ 36.729,18	R\$ 27.581,96	R\$ -	
1.3.5 Provisão de 13º Salário		R\$ 12.155,38	R\$ 22.027,07	R\$ 29.051,46	R\$ 25.799,53	R\$ 31.989,25	R\$ 20.686,47	R\$ -	
1.3.6 (Provisão) Multa FGTS 40%		R\$ 518,00	R\$ 1.566,34	R\$ 1.889,49	R\$ 1.924,54	R\$ 2.198,88	R\$ 337.202,95	R\$ -	
1.4 Baixa de Provisionamento		R\$ -	-R\$ 8.540,37	-R\$ 36.430,16	-R\$ 8.043,98	-R\$ 46.105,44	-R\$ 530.426,91	-R\$ 231.037,62	
1.3.7 Encargos Incidente s/ Provisionamento		R\$ 10.779,53	R\$ 20.467,85	R\$ 21.724,93	R\$ 20.930,20	R\$ 53.843,94	R\$ 72.816,36	R\$ -	



# REALIZADO - (COMPETÊNCIA)



2. Medicamentos	R\$	480.000,00	R\$	133.844,48	R\$	187.487,84	R\$	75.085,77	R\$	210.152,35	R\$	28.736,89	R\$	19.329,44	R\$	-	R\$	654.636,77
3.1 Materiais Hospitalares	R\$	210.000,00	R\$	133.915,69	R\$	98.493,03	R\$	80.584,15	R\$	77.336,57	R\$	137.304,26	R\$	38.461,80	R\$	-	R\$	566.095,50
3.2 Gases Medicinais	R\$	72.000,00	R\$	49.502,82	R\$	26.382,72	R\$	24.191,51	R\$	37.632,41	R\$	9.958,19	R\$	4.009,88	R\$	-	R\$	151.677,53
4.1 Material de Higienização	R\$	84.000,00	R\$	16.379,38	R\$	12.775,15	R\$	8.929,34	R\$	7.759,90	R\$	6.191,32	R\$	3.480,61	R\$	-	R\$	55.515,70
4.2 Material/Gêneros Alimentícios	R\$	150.000,00	R\$	67.773,35	R\$	48.306,10	R\$	2.560,58	R\$	8.751,54	R\$	63.825,76	R\$	21.345,75	R\$	-	R\$	212.563,08
4.3 Material de Expediente	R\$	30.000,00	R\$	4.293,18	R\$	4.191,26	R\$	1.818,00	R\$	3.419,61	R\$	1.974,69	R\$	-	R\$	-	R\$	15.696,74
4.4 Combustíveis	R\$	24.000,00	R\$	1.500,00	R\$	2.000,00	R\$	5.000,00	R\$	5.500,00	R\$	5.000,00	R\$	2.000,00	R\$	-	R\$	21.000,00
4.5 GLP	R\$	15.000,00	R\$	-	R\$	-	R\$	-	R\$	-	R\$	-	R\$	-	R\$	-	R\$	-
4.6 Material de Lavanderia	R\$	76.200,00	R\$	34.037,19	R\$	9.487,55	R\$	22.575,91	R\$	6.073,30	R\$	-	R\$	123,68	R\$	-	R\$	72.297,63
5.1 Material de Manutenção	R\$	72.000,00	R\$	4.105,57	R\$	2.292,16	R\$	-	R\$	668,65	R\$	-	R\$	-	R\$	-	R\$	7.066,38
5.2 Serv de Manutenção	R\$	60.000,00	R\$	44.536,47	R\$	38.959,12	R\$	62.663,49	R\$	14.870,00	R\$	12.700,00	R\$	7.229,03	R\$	-	R\$	180.958,11
6.1 Seguros (Imóvel e Automóvel)	R\$	15.000,00	R\$	-	R\$	-	R\$	-	R\$	-	R\$	-	R\$	-	R\$	-	R\$	-
6.2 Impostos e Taxas	R\$	101.285,34	R\$	17.667,39	R\$	19.387,43	R\$	19.411,50	R\$	19.809,11	R\$	17.573,94	R\$	414,89	R\$	-	R\$	94.264,26
7. Telefonia	R\$	6.000,00	R\$	50,00	R\$	1.266,55	R\$	350,00	R\$	690,23	R\$	350,00	R\$	-	R\$	-	R\$	2.706,78
8. Água	R\$	72.000,00	R\$	-	R\$	-	R\$	-	R\$	-	R\$	-	R\$	-	R\$	-	R\$	-
9. Energia Elétrica	R\$	180.000,00	R\$	-	R\$	-	R\$	-	R\$	-	R\$	14.242,31	R\$	-	R\$	-	R\$	14.242,31
10.1 Aluguel de Carro	R\$	30.000,00	R\$	5.000,00	R\$	5.000,00	R\$	5.000,00	R\$	11.000,00	R\$	7.000,00	R\$	6.858,13	R\$	-	R\$	39.858,13
10.2 Assessoria Contábil	R\$	48.000,00	R\$	8.000,00	R\$	8.000,00	R\$	8.000,00	R\$	8.000,00	R\$	8.000,00	R\$	8.000,00	R\$	-	R\$	48.000,00
10.3 Assessoria de Comunicação	R\$	48.000,00	R\$	8.000,00	R\$	8.000,00	R\$	15.000,00	R\$	8.000,00	R\$	8.000,00	R\$	8.000,00	R\$	-	R\$	55.000,00
10.4 Assessoria Jurídica	R\$	60.000,00	R\$	10.000,00	R\$	10.000,00	R\$	10.000,00	R\$	10.000,00	R\$	10.000,00	R\$	10.000,00	R\$	-	R\$	60.000,00
10.5 Compras e Suprimentos	R\$	48.000,00	R\$	8.000,00	R\$	8.000,00	R\$	8.000,00	R\$	8.000,00	R\$	8.000,00	R\$	8.000,00	R\$	-	R\$	48.000,00
10.7 Contas a Pagar	R\$	48.000,00	R\$	8.000,00	R\$	8.646,80	R\$	25.800,00	R\$	5.385,09	R\$	8.000,00	R\$	8.000,00	R\$	-	R\$	63.831,89
10.8 Recursos Humanos	R\$	48.000,00	R\$	11.316,00	R\$	8.000,00	R\$	8.000,00	R\$	12.000,00	R\$	4.000,00	R\$	8.000,00	R\$	-	R\$	51.316,00
10.10 Serviços de Motoboy	R\$	29.969,04	R\$	4.994,84	R\$	6.294,84	R\$	4.994,84	R\$	4.994,84	R\$	6.294,84	R\$	5.818,84	R\$	-	R\$	33.393,04
11. Informática	R\$	90.000,00	R\$	4.733,18	R\$	11.155,50	R\$	19.538,00	R\$	16.492,87	R\$	5.293,00	R\$	1.615,94	R\$	-	R\$	58.828,49
<b>Total</b>	<b>R\$</b>	<b>6.752.357,58</b>	<b>R\$</b>	<b>1.051.360,07</b>	<b>R\$</b>	<b>1.439.541,43</b>	<b>R\$</b>	<b>1.365.516,26</b>	<b>R\$</b>	<b>1.562.937,90</b>	<b>R\$</b>	<b>1.334.683,71</b>	<b>R\$</b>	<b>973.372,59</b>	<b>R\$</b>	<b>-</b>	<b>R\$</b>	<b>7.727.411,96</b>



## DEMONSTRATIVO DE DESPESAS (REGIME DE CAIXA)

Contrato de Gestão Emergencial nº 107/ 2020

Hospital Santa Clara - COVID 19

CATEGORIA	PROPOSTA	05 A 31/05	JUNHO	JULHO	AGOSTO	SETEMBRO	OUTUBRO	NOVEMBRO	TOTAL REPASSE BRUTO
<b>1.0 REPASSE</b>	R\$ 1.125.392,93	1.125.392,93	1.910.820,70	1.795.404,31	1.161.745,51	867.222,03	1.087.606,43	- 683,64	5.289.372,10
<b>1.1.1 Repasse SESAB</b>		1.125.392,93	1.125.392,93	787.775,05	787.775,05	787.775,05	675.235,76	-	5.289.346,77
<b>1.1.2 Rendimentos de Aplicação</b>		-	19,52	3,70	0,65	0,25	1,16	0,05	25,33

<b>1.1 Salários</b>	R\$ 1.453.833,12	R\$ -	R\$ 161.542,68	R\$ 231.376,63	R\$ 291.637,58	R\$ 275.445,49	R\$ 261.092,82	R\$ 5.523,10	R\$ 1.226.618,30
1.1.1 Salário líquido		R\$ -	R\$ 149.875,26	R\$ 230.786,07	R\$ 263.206,75	R\$ 275.445,49	R\$ 261.092,82	R\$ 5.523,10	
1.1.2 IRRF sobre folha		R\$ -	R\$ 151,15	R\$ 590,56	R\$ 2.265,08	R\$ -	R\$ -	R\$ -	
1.1.3 INSS sobre folha		R\$ -	R\$ 11.575,07	R\$ -	R\$ 26.165,75	R\$ -	R\$ -	R\$ -	
1.1.4 Outras deduções sobre folha		R\$ -	-R\$ 58,80	R\$ -	R\$ -	R\$ -	R\$ -	R\$ -	
<b>1.2 Outras Formas de Contratação</b>	R\$ 2.268.000,00	R\$ 3.090,00	R\$ 288.703,64	R\$ 401.638,25	R\$ 468.382,21	R\$ 436.339,15	R\$ 370.342,71	R\$ 17.352,64	R\$ 1.985.848,60
<b>1.3 Encargos e Benefícios</b>	R\$ 933.070,08	R\$ -	R\$ 52.753,62	R\$ 23.105,40	R\$ 106.782,35	R\$ 27.578,28	R\$ 44.213,83	R\$ 635,28	R\$ 255.068,76
1.3.1 INSS - Patronal		R\$ -	R\$ 40.082,49	R\$ -	R\$ 80.312,16	R\$ -	R\$ -	R\$ -	
1.3.2 FGTS		R\$ -	R\$ 11.206,28	R\$ 20.389,31	R\$ 23.457,80	R\$ 24.490,08	R\$ 44.213,83	R\$ 635,28	
1.3.3 PIS folha		R\$ -	R\$ 1.464,85	R\$ 2.716,09	R\$ 3.012,39	R\$ 3.088,20	R\$ -	R\$ -	
1.3.4 Provisão de Férias		R\$ -	R\$ -	R\$ -	R\$ -	R\$ -	R\$ -	R\$ -	
1.3.5 Provisão de 13º Salário		R\$ -	R\$ -	R\$ -	R\$ -	R\$ -	R\$ -	R\$ -	
1.3.6 (Provisão) Multa FGTS 40%		R\$ -	R\$ -	R\$ -	R\$ -	R\$ -	R\$ -	R\$ -	
1.4 Baixa de Provisionamento		R\$ -	R\$ 8.540,37	R\$ 36.430,16	R\$ 8.043,98	R\$ 46.105,44	R\$ 530.426,91	R\$ 231.037,62	R\$ 860.584,48
1.3.7 Encargos Incidente s/ Provisionamento		R\$ 118.202,27	R\$ 111.464,80	R\$ 150.372,26	R\$ 117.441,30	R\$ 71.243,16	R\$ 5.417,49	R\$ 3.696,66	R\$ 577.837,94



# PAGO - (REGIME DE CAIXA)



2. Medicamentos	R\$ 480.000,00	R\$ 82.138,70	R\$ 86.848,58	R\$ 138.016,86	R\$ 44.060,08	R\$ 59.815,37	R\$ 30.768,00	R\$ -	R\$ 441.647,59
3.1 Materiais Hospitalares	R\$ 210.000,00	R\$ 5.718,80	R\$ 13.160,55	R\$ 70.344,14	R\$ 22.773,30	R\$ 14.750,82	R\$ -	R\$ -	R\$ 126.747,61
3.2 Gases Medicinais	R\$ 72.000,00	R\$ 5.531,33	R\$ 9.165,47	R\$ 14.982,90	R\$ 10.784,04	R\$ 3.191,23	R\$ 5.413,66	R\$ 652,00	R\$ 49.720,63
4.1 Material de Higienização	R\$ 84.000,00	R\$ -	R\$ -	R\$ 110.256,53	R\$ 3.539,58	R\$ 5.211,96	R\$ 53.479,20	R\$ -	R\$ 172.487,27
4.2 Material/Gêneros Alimentícios	R\$ 150.000,00	R\$ 2.285,37	R\$ 3.986,22	R\$ 3.452,89	R\$ 1.268,30	R\$ 2.527,28	R\$ 515,08	R\$ -	R\$ 14.035,14
4.3 Material de Expediente	R\$ 30.000,00	R\$ 1.500,00	R\$ 2.000,00	R\$ 5.000,00	R\$ 5.500,00	R\$ 5.000,00	R\$ 2.000,00	R\$ -	R\$ 21.000,00
4.4 Combustíveis	R\$ 24.000,00	R\$ -	R\$ -	R\$ -	R\$ -	R\$ -	R\$ -	R\$ -	R\$ -
4.5 GLP	R\$ 15.000,00	R\$ 9.850,67	R\$ 15.098,16	R\$ 8.830,67	R\$ -	R\$ 21.931,79	R\$ 9.110,19	R\$ -	R\$ 64.821,48
4.6 Material de Lavanderia	R\$ 76.200,00	R\$ 5.017,73	R\$ 1.380,00	R\$ -	R\$ 635,22	R\$ -	R\$ -	R\$ -	R\$ 7.032,95
5.1 Material de Manutenção	R\$ 72.000,00	R\$ 20.350,00	R\$ 43.124,53	R\$ 27.626,99	R\$ 35.668,86	R\$ -	R\$ 2.200,00	R\$ -	R\$ 128.970,38
5.2 Serv de Manutenção	R\$ 60.000,00	R\$ -	R\$ -	R\$ -	R\$ -	R\$ -	R\$ -	R\$ -	R\$ -
6.1 Seguros (Imóvel e Automóvel)	R\$ 15.000,00	R\$ 17.667,39	R\$ 19.387,43	R\$ 19.411,50	R\$ 19.088,37	R\$ 18.294,68	R\$ 308,95	R\$ 105,94	R\$ 94.264,26
6.2 Impostos e Taxas	R\$ 101.285,34	R\$ 650,00	R\$ 665,15	R\$ 340,23	R\$ 340,33	R\$ 340,23	R\$ -	R\$ -	R\$ 2.335,94
7. Telefonia	R\$ 6.000,00	R\$ -	R\$ -	R\$ -	R\$ -	R\$ -	R\$ -	R\$ -	R\$ -
8. Água	R\$ 72.000,00	R\$ -	R\$ -	R\$ -	R\$ -	R\$ 14.242,31	R\$ -	R\$ -	R\$ 14.242,31
9. Energia Elétrica	R\$ 180.000,00	R\$ 5.000,00	R\$ 5.000,00	R\$ -	R\$ 8.000,00	R\$ 3.000,00	R\$ 7.000,00	R\$ 3.000,00	R\$ 31.000,00
10.1 Aluguel de Carro	R\$ 30.000,00	R\$ 8.000,00	R\$ 8.000,00	R\$ -	R\$ 8.000,00	R\$ -	R\$ -	R\$ -	R\$ 24.000,00
10.2 Assessoria Contábil	R\$ 48.000,00	R\$ 8.000,00	R\$ 8.000,00	R\$ 7.000,00	R\$ 8.000,00	R\$ -	R\$ -	R\$ -	R\$ 31.000,00
10.3 Assessoria de Comunicação	R\$ 48.000,00	R\$ 10.000,00	R\$ 10.000,00	R\$ -	R\$ 10.000,00	R\$ -	R\$ -	R\$ -	R\$ 30.000,00
10.4 Assessoria Jurídica	R\$ 60.000,00	R\$ 8.000,00	R\$ 8.000,00	R\$ -	R\$ 8.000,00	R\$ -	R\$ -	R\$ -	R\$ 24.000,00
10.5 Compras e Suprimentos	R\$ 48.000,00	R\$ 8.000,00	R\$ 8.646,80	R\$ 17.800,00	R\$ 5.386,09	R\$ -	R\$ -	R\$ -	R\$ 39.832,89
10.7 Contas a Pagar	R\$ 48.000,00	R\$ 11.316,00	R\$ 8.000,00	R\$ -	R\$ 12.000,00	R\$ -	R\$ -	R\$ -	R\$ 31.316,00
10.8 Recursos Humanos	R\$ 48.000,00	R\$ 4.994,84	R\$ 6.229,84	R\$ -	R\$ 4.994,84	R\$ -	R\$ 1.235,00	R\$ 782,80	R\$ 18.237,32
10.10 Serviços de Motoboy	R\$ 29.969,04	R\$ 4.671,58	R\$ 10.554,00	R\$ 2.886,00	R\$ 4.724,97	R\$ 20.668,20	R\$ 624,90	R\$ 2.793,00	R\$ 46.922,65
11. Informática	R\$ 90.000,00	R\$ -	R\$ 840,79	R\$ 11.914,94	R\$ 43.247,96	R\$ 23.935,08	R\$ -	R\$ -	R\$ 79.938,77
13. P.A - AMBULATÓRIO RUY BARBOSA		R\$ -	R\$ 12.102,51	R\$ 136.822,59	R\$ 212.794,52	R\$ 324.519,63	R\$ 11.826,13	R\$ 48.544,45	R\$ 746.609,83
14. (-)Recursos Próprios		R\$ -	R\$ -	R\$ 1,00	R\$ -	R\$ 315.900,00	R\$ 201.320,46	R\$ -	R\$ 517.221,46
15. (+)Recursos Próprios		R\$ -	R\$ -	R\$ 3.016,00	R\$ 385.510,00	R\$ 1.255.466,66	R\$ 449.005,21	R\$ 310.546,75	R\$ 2.403.544,62
16. Ajustes		R\$ -	R\$ -	R\$ 6.840,56	R\$ -	R\$ 11.891,61	R\$ -	R\$ -	R\$ 18.732,17
17. P.A. AMB. (RETENÇÕES)		R\$ -	R\$ -	R\$ -	R\$ 6.714,90	R\$ 8.387,47	R\$ -	R\$ -	R\$ 15.102,37
<b>Total</b>	<b>R\$ 6.752.357,58</b>	<b>R\$ 339.984,68</b>	<b>R\$ 903.195,14</b>	<b>R\$ 1.421.434,50</b>	<b>R\$ 1.082.298,78</b>	<b>R\$ 454.852,52</b>	<b>R\$ 1.088.290,12</b>	<b>R\$ 3.576,74</b>	<b>R\$ 5.293.632,48</b>

Saldo Financeiro		785.408,25	1.007.625,56	373.969,81	79.446,73	412.369,51	-683,69	-4.260,38	4.260,38
------------------	--	------------	--------------	------------	-----------	------------	---------	-----------	----------

Vigência do Contrato: Maio a Outubro/2020

## TABULAÇÃO

Hospital Santa Clara (Clínica Médica e UTI) - Maio a Outubro de 2020

Indicadores	mai/20	jun/20	jul/20	ago/20	set/20	out/20
Alta	22	99	115	78	99	17
Transferencia Externa	16	44	5	15	12	17
Transferencia Interna	45	45	25	0	0	2
Evasão	3	1	1	4	3	2
óbitos < 24 horas	1	2	1	0	1	0
óbitos > 24 horas	10	14	17	7	18	5
<b>Total de saídas</b>	<b>52</b>	<b>160</b>	<b>139</b>	<b>104</b>	<b>133</b>	<b>41</b>

Indicadores	mai/20	jun/20	jul/20	ago/20	set/20	out/20
N° de pacientes dia	559	979	1.183	1.185	1.229	363
N° de leitos contratos	59	59	59	59	59	59
N° de leitos-dia no mês	1239	1770	1829	1829	1.829	1.121
N° de leitos ativos	39	39	59	59	59	24

Indicadores	mai/20	jun/20	jul/20	ago/20	set/20	out/20
Percentual de pacientes com tratamento concomitante	58,23%	38%	13,48%	30,30%	7,69%	11,90%
Percentual de pacientes com complicações no Tratamento	16,46%	11,57%	13,48%	13,64%	13,85%	11,90%



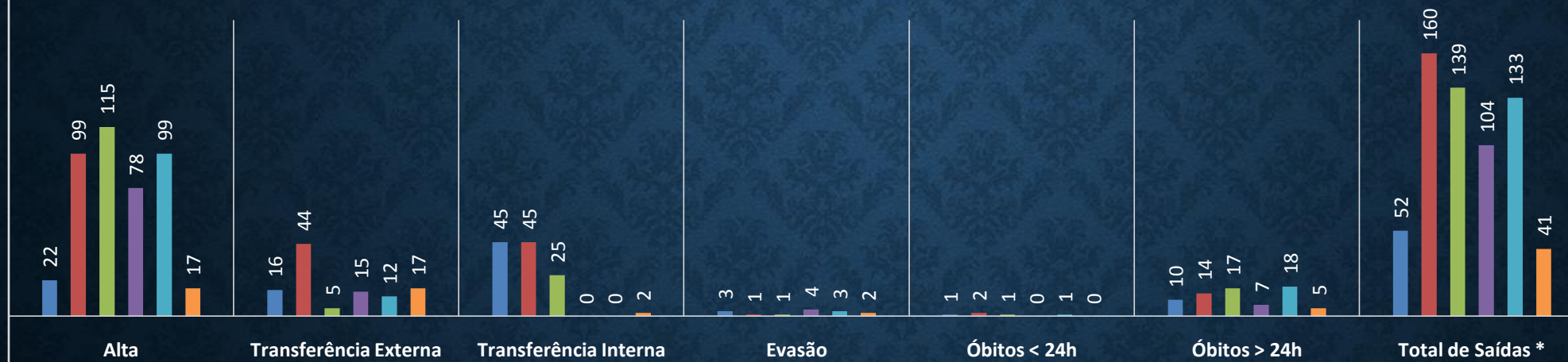
## TABULAÇÃO

Hospital Santa Clara						
Taxa de Ocupação	mai/20	jun/20	jul/20	ago/20	set/20	out/20
Clinica Médica	47%	52%	65%	62%	64%	27%
UTI	34%	73%	66%	82%	84%	63%
Taxa Geral de Ocupação	45,12%	55,31%	64,68%	64,79%	67,20%	32,38%

Indicadores	mai/20	jun/20	jul/20	ago/20	set/20	out/20
Taxa de Mortalidade Geral	13,92%	10,00%	12,95%	6,73%	14,29%	12,20%
Taxa de mortalidade Institucional	12,66%	8,75%	12,23%	6,73%	13,53%	12,20%
Taxa de ocupação	45,12%	55,31%	64,68%	64,79%	67,20%	32,38%
Média de Permanência	10,75	6,12	8,51	11,39	9,24	8,85
Índice de Rotatividade Saídas/Leito	1,33	4,1	2,36	1,76	2,25	1,71
Taxa de Infecção Hospitalar	13,46%	1,88%	4,32%	2,88%	4,51%	9,76%

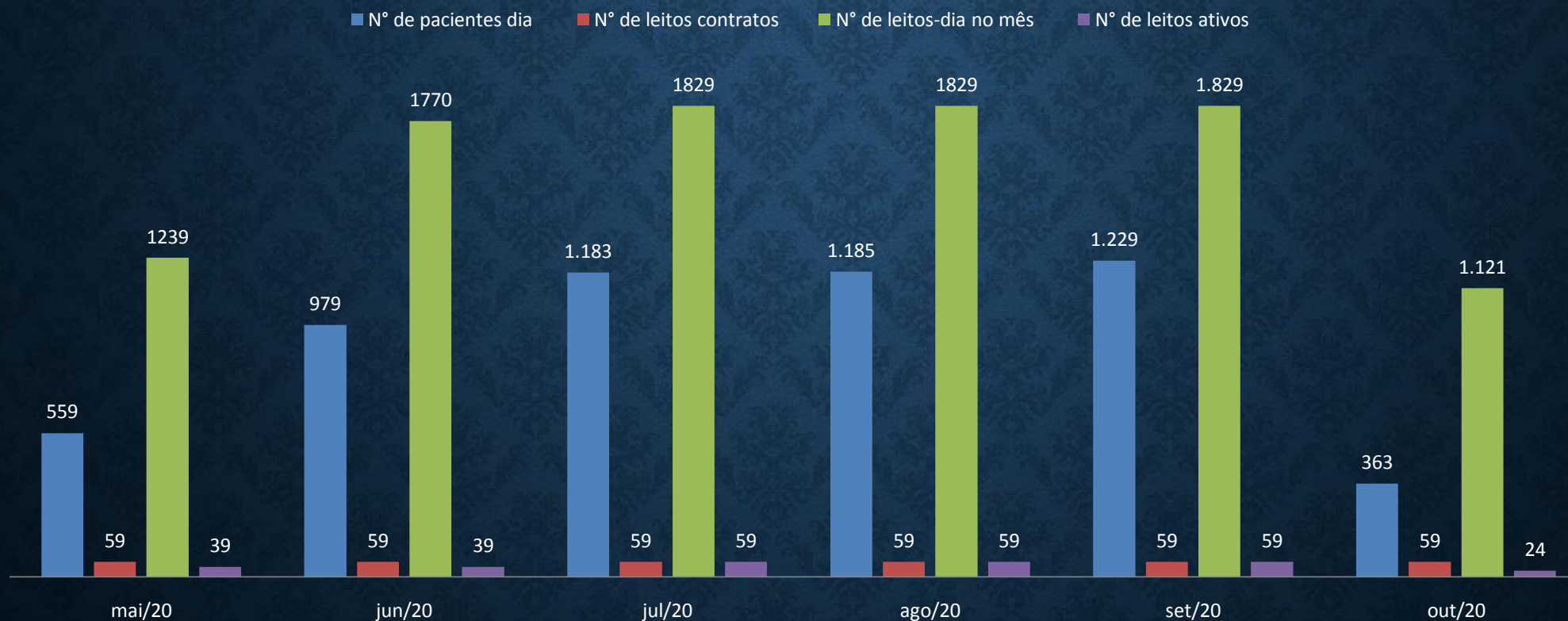
## SAÍDAS HOSPITALARES - HOSPITAL SANTA CLARA – MAIO A OUTUBRO / 2020

■ mai/20 ■ jun/20 ■ jul/20 ■ ago/20 ■ set/20 ■ out/20



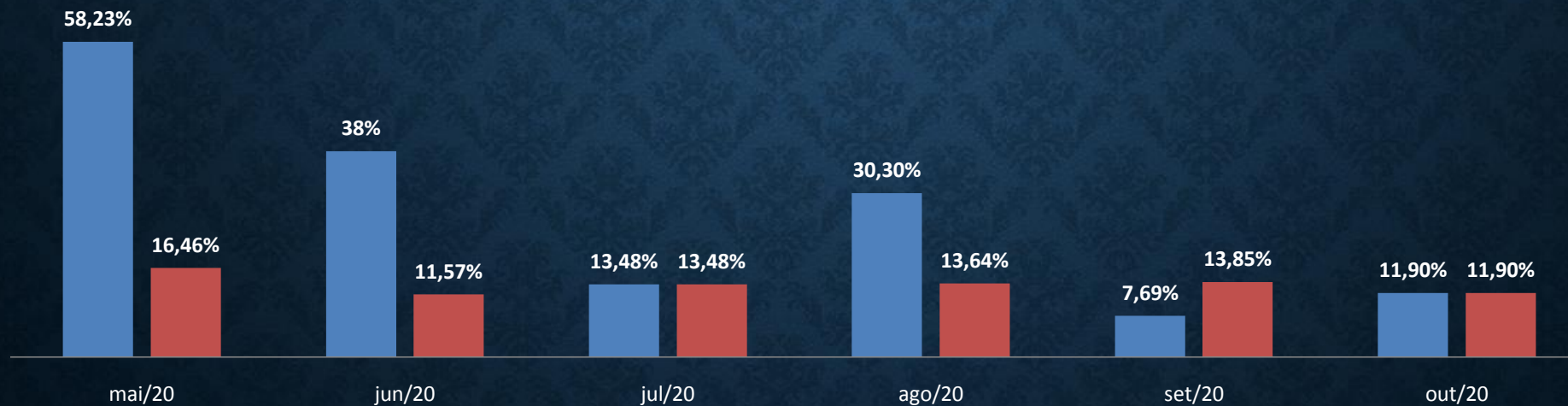


## LEITOS DIA/LEITOS ATIVOS – HOSPITAL SANTA CLARA - MAIO A OUTUBRO/2020



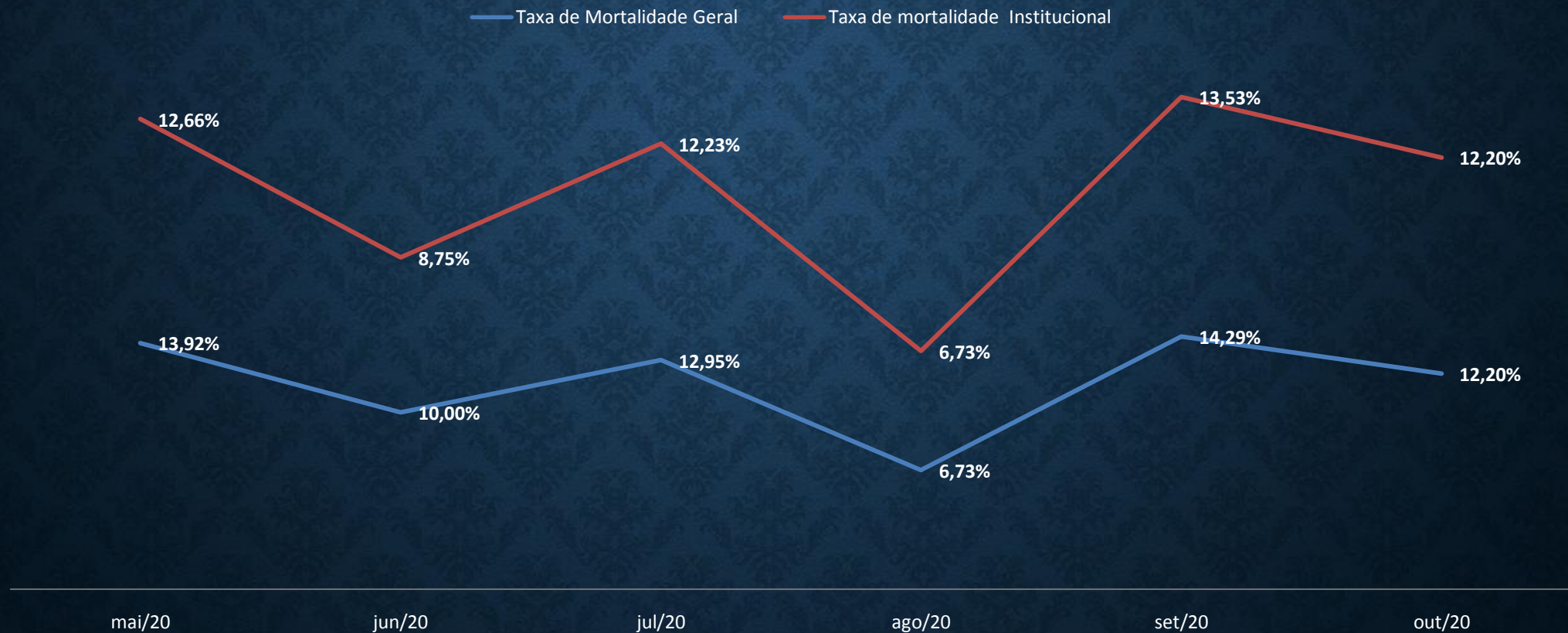
## PERCENTUAL DE PACIENTES EM TRATAMENTOS CONCOMITANTES E COM COMPLICAÇÕES HOSPITAL SANTA CLARA – MAIO A OUTUBRO/2020

■ Percentual de pacientes com tratamento concomitante      ■ Percentual de pacientes com complicações no Tratamento

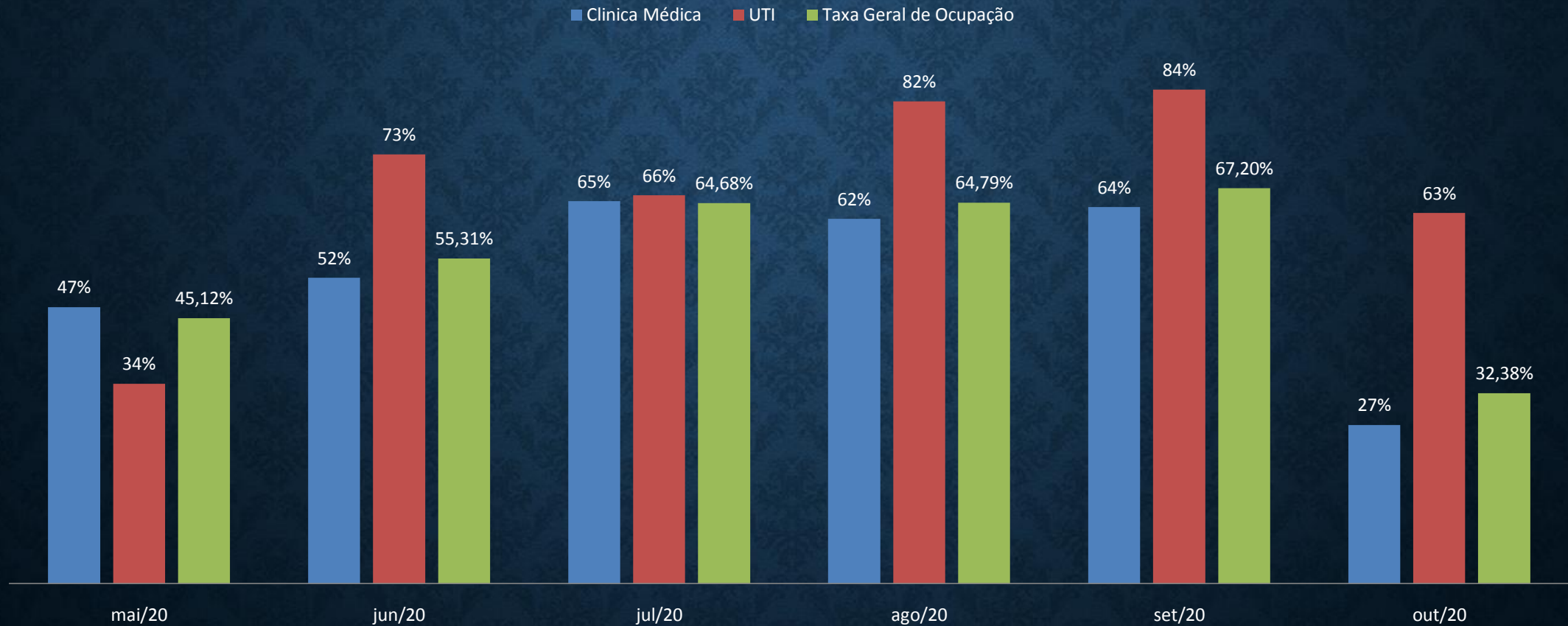




## TAXA DE MORTALIDADE GERAL X TAXA DE MORTALIDADE INSTITUCIONAL HOSPITAL SANTA CLARA - MAIO A OUTUBRO/2020



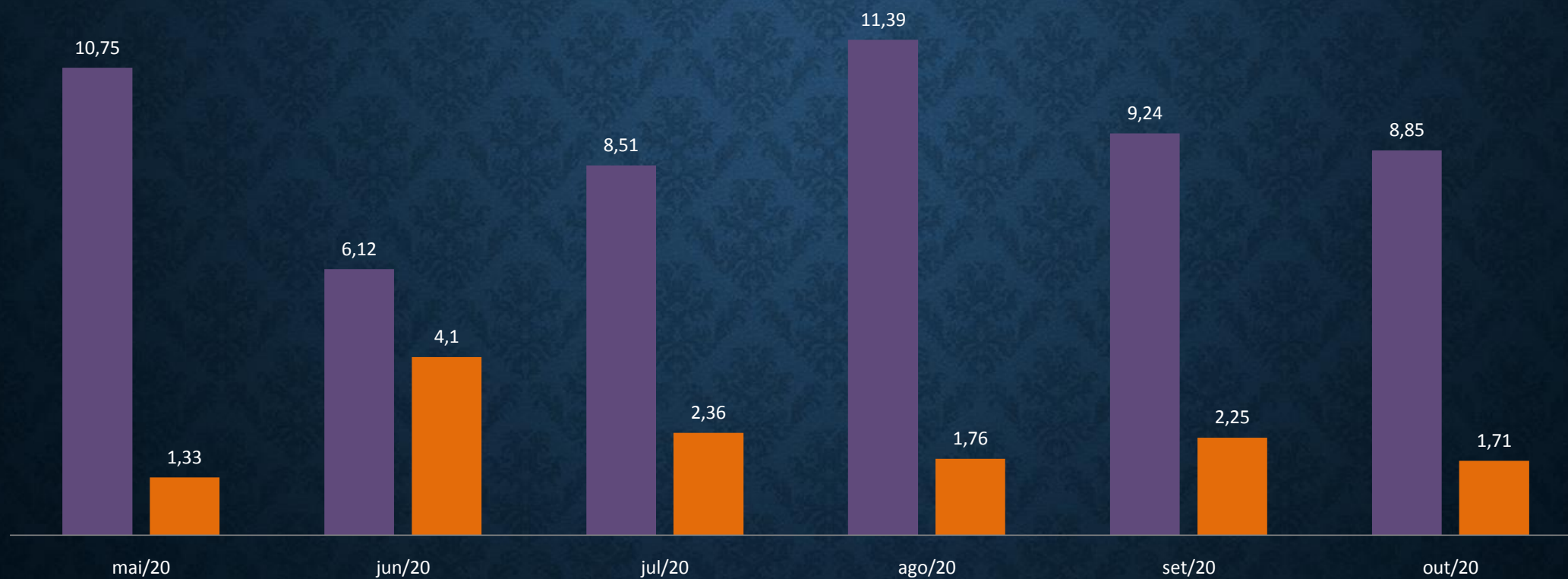
## TAXA DE OCUPAÇÃO HOSPITAL SANTA CLARA - MAIO A OUTUBRO/2020





## MÉDIA DE PERMANÊNCIA E ÍNDICE DE ROTATIVIDADE HOSPITAL SANTA CLARA - MAIO A OUTUBRO/2020

■ Média de Permanência   ■ Índice de Rotatividade Saídas/Leito



## TAXA DE INFECÇÃO HOSPITALAR HOSPITAL SANTA CLARA – MAIO A OUTUBRO/2020

— Taxa de Infecção Hospitalar





## JUSTIFICATIVAS E ESCLARECIMENTOS

Unidade/Mês	JUSTIFICATIVA / ESCLARECIMENTO
<b>H. Santa Clara MAIO</b>	<p>O Primeiro Andar do Hospital Santa Clara que possui um quantitativo de 20 leitos de Clínica Médica encontra-se bloqueado, devido a necessidade de instalação de rede de gases. Apresentando o total de 30 leitos ativos de clinica médica. Ofício 186/2020.Protocolado em 04/06/2020.</p> <p>Solicitamos que a avaliação dos indicadores do Hospital Santa Clara no mês de referência maio de 2020, cosideram as particularidades relatadas em Ofício 186/2020 (protocolado dia 04/06/2020).</p>
<b>H. Santa Clara JUNHO</b>	<p>O Hospital Santa Clara devido a intalação da rede de O2 interditou o primeiro e o segundo andar, inviabilizando o atendimento do quantitativo integral de 59 leitos contratualizados, sendo assim utilizamos como média o número de 39 leitos ativos no mês de junho, conforme detalhamento em oficio n°229/2020, protocolado em 03/07/2020.</p> <p>Solicitamos que a avaliação dos indicadores do Hospital Santa Clara no mês de referência junho de 2020, cosideram as particularidades relatadas em Ofício n°229/2020 (protocolado dia 03/07/2020). Utilizando o número de 39 eitos ativos temos uma taxa de ocupação de clinica médica de 86,78% e UTI 73,33%.</p>
<b>H. Santa Clara JULHO</b>	<p>Considerando que o Hospital Santa Clara é um hospital de retaguarda para o tratamento de COVID-19, sem atendimento por demanda espontânea, e todo o fluxo iniciado por internamento de pacientes em outras unidades e posterior solicitação de transferência, de acordo com o perfil proposto, exclusivamente via central de regulação. Estando o Hospital Santa Clara bem como o indicador taxa de ocupação na dependencia da CER.</p> <p>Salientamos que todos os dias o Hospital Santa Clara tem estabelecido contato com a CER e esgotado a lista de pacientes com perfil para a unidade, sem deixar de atender a nenhuma solicitação quando pertinente e adequada.</p>
<b>H. Santa Clara AGOSTO</b>	<p>Considerando que o Hospital Santa Clara é um hospital de retaguarda para o tratamento de COVID-19, sem atendimento por demanda espontânea, e todo o fluxo iniciado por internamento de pacientes em outras unidades e posterior solicitação de transferência, de acordo com o perfil proposto, exclusivamente via central de regulação. Estando o Hospital Santa Clara bem como o indicador taxa de ocupação na dependencia da CER. Salientamos que todos os dias o Hospital Santa Clara tem estabelecido contato com a CER e esgotado a lista de pacientes com perfil para a unidade, sem deixar de atender a nenhuma solicitação quando pertinente e adequada. Segue Of.FABAMED n°295/2020, processo SEI: 019512020200090165-57, entregue 26/08/2020, ao qual referimos sobre a regulação dos peacientes.</p>
<b>H. Santa Clara SETEMBRO</b>	<p>Considerando que o Hospital Santa Clara é um hospital de retaguarda para o tratamento de COVID-19, sem atendimento por demanda espontânea, e todo o fluxo iniciado por internamento de pacientes em outras unidades e posterior solicitação de transferência, de acordo com o perfil proposto, exclusivamente via central de regulação. Estando o Hospital Santa Clara bem como o indicador taxa de ocupação na dependencia da CER.</p>

